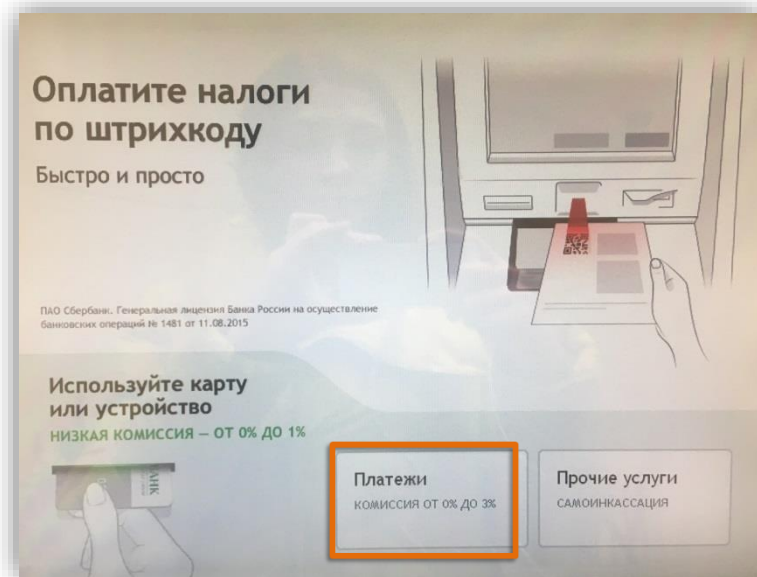
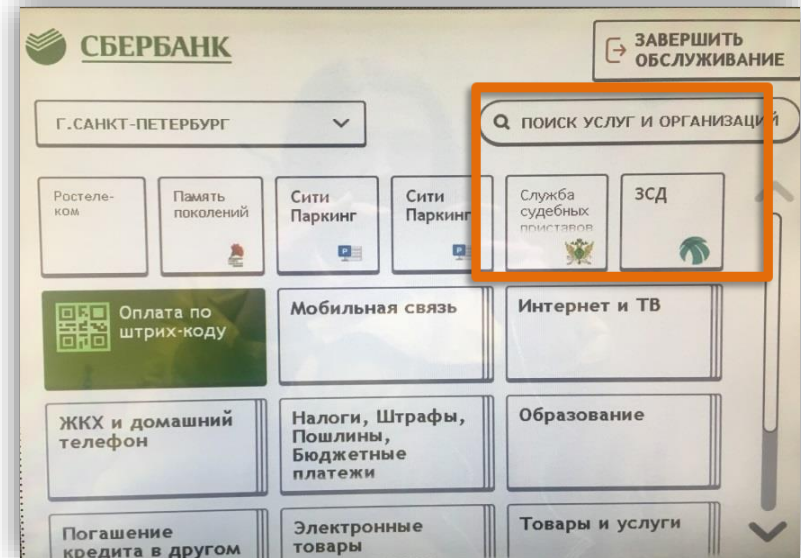


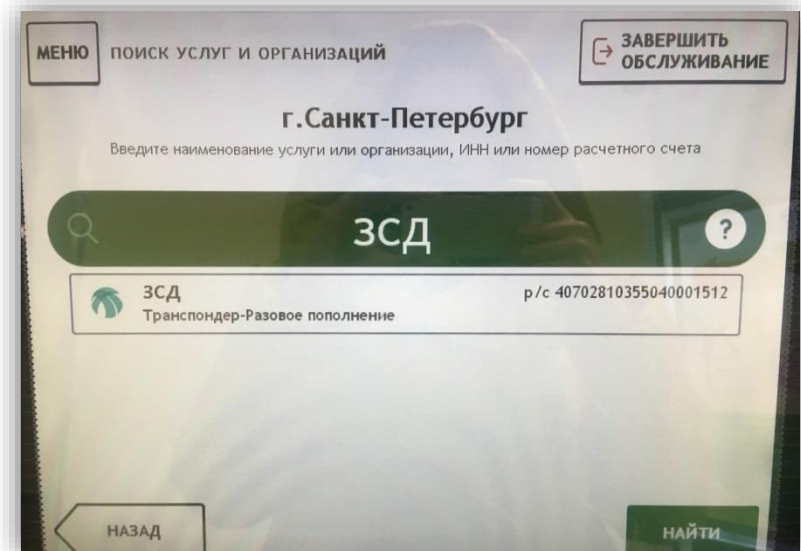
1. Нажмите на вкладку Платежи



2. Нажмите на кнопку ЗСД или найдите через строку поиска




3. Выберите услугу Транспондер – Разовое пополнение



МЕНЮ    ТРАНСПОНДЕР-РАЗОВОЕ ПОПОЛНЕНИЕ    ЗАВЕРШИТЬ ОБСЛУЖИВАНИЕ

### Проверьте данные платежа

РЕКВИЗИТЫ БАНКА ПОЛУЧАТЕЛЯ  Показать

НАИМЕНОВАНИЕ **ЗСД**

УСЛУГА **ТРАНСПОНДЕР-РАЗОВОЕ ПОПОЛНЕНИЕ**

ИНН **7801574480**

СЧЕТ **40702810355040001512**

Л/СЧЕТ, ЛОГИН ИЛИ ИДЕНТИФИКАТОР **6362875000005211974**

НАЗАД    ДАЛЕЕ

4. Введите номер транспондера и сумму, нажмите далее и проверьте данные платежа

МЕНЮ    ТРАНСПОНДЕР-РАЗОВОЕ ПОПОЛНЕНИЕ    ЗАВЕРШИТЬ ОБСЛУЖИВАНИЕ

### Платёж подготовлен

НАИМЕНОВАНИЕ **ЗСД**

УСЛУГА **ТРАНСПОНДЕР-РАЗОВОЕ ПОПОЛНЕНИЕ**

ИНН **7801574480**

СЧЕТ **40702810355040001512**

Л/СЧЕТ, ЛОГИН ИЛИ ИДЕНТИФИКАТОР **6362875000005211974**

СУММА ПЛАТЕЖА **100,00Р**

НАЗАД    ОПЛАТИТЬ НАЛИЧНЫМИ Комиссия 0Р    ОПЛАТИТЬ КАРТОЙ СБЕРБАНКА Комиссия 0Р

5. Выберите способ оплаты